Flow Chart
ขั้นตอนการทำงาน

ขอยกเลิกการรับครุภัณฑ์รอขึ้นทะเบียน

จัดทำโดย

นายรชิษ ธนาเตชะวงศ์

ตำแหน่งนักวิชาการคอมพิวเตอร์

ขั้นตอนการขอยกเลิกการรับครุภัณฑ์รอขึ้นทะเบียน

ของนายรชิษ ธนาเตชะวงศ์ ตำแหน่ง นักวิชาการคอมพิวเตอร์

ลำดับที่	แผนภูมิสายงาน (FLOW CHART)	ผู้รับผิดชอบ	ขั้นตอน/วิธีการดำเนินงาน/รายละเอียด	เอกสารที่เกี่ยวข้อง	ระยะเวลาดำเนินการ
๑	มีความประสงค์ขอ	ผู้ใช้งานระบบบัญชีสามมิติ	๑. ผู้ใช้งานระบบบัญชีสามมิติ มีความประสงค์ขอยกเลิกการรับครุภัณฑ์รอขึ้นทะเบียนในระบบบัญชีสามมิติ	บันทึกข้อความขอยกเลิกการรับครุภัณฑ์รอขึ้นทะเบียน	-
๒	ส่งบันทึกข้อความ	ผู้อำนวยการกองคลังและทรัพย์สิน	๑. ส่งบันทึกข้อความประสงค์ยกเลิกการรับครุภัณฑ์รอขึ้นทะเบียนในระบบบัญชีสามมิติ โดยเรียน ผู้อำนวยการกองคลังและทรัพย์สิน ๒.ผู้อำนวยการกองคลังและทรัพย์สินส่งเรื่องให้ระบบงานพัฒนะระบบบัญชีสามมิติเพื่อยกเลิกการรับครุภัณฑ์รอขึ้นทะเบียน	-	๑ วัน
๓	เปิดระบบบัญชีสามมิติ	นายรชิษ ธนาเตชะวงศ์	๑. เปิดโปรแกรม Internet Explorer พิมพ์ URL http://10.5.1.39/ACCT3D ๒. กรอก Login Name และ Password ๓. ไปที่ระบบบริหารสินทรัพย์ เมนู ยกเลิกการขึ้นทะเบียนครุภัณฑ์	-	๑ นาที
๔	ตรวจสอบข้อมูล	นายรชิษ ธนาเตชะวงศ์	๑. ตรวจสอบข้อมูลครุภัณฑ์ ให้เลือกค้นหาโดย เป็น ระบุเลขที่เอกสาร DN ในช่องคำที่เลขที่ใบรับครุภัณฑ์ **เช่น** ต้องการยกเลิกเอกสาร "DN๐๒๐๖๐๑๒๐๑๐๐๐๐๑" กดค้นหา	-	๑-๓ นาที
๕	บันทึกข้อมูล	นายรชิษ ธนาเตชะวงศ์	๑. ยกเลิกการรับครุภัณฑ์รอขึ้นทะเบียน ระบุวันที่ยกเลิก และ สาเหตุที่ยกเลิก	-	๓-๕ นาที

ลำดับที่	แผนภูมิสายงาน (FLOW CHART)	ผู้รับผิดชอบ	ขั้นตอน/วิธีการดำเนินงาน/รายละเอียด	เอกสารที่เกี่ยวข้อง	ระยะเวลาดำเนินการ
	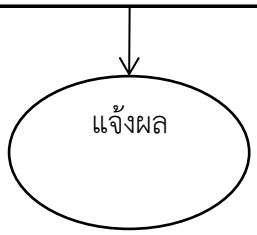	นายรชิษ ธนาเตชะวงศ์	๑. โทรศัพท์ / Line / Facebook ไปยังผู้ใช้งาน เพื่อแจ้งผลการบันทึกขอเพิ่มสถานที่เก็บวัสดุ/ครุภัณฑ์ ๒. ผู้ใช้งานสามารถใช้สถานที่เก็บวัสดุ/ครุภัณฑ์ใหม่ได้ทันที	-	๑ นาที

หมายถึง จุดเริ่มต้น และจุดสิ้นสุด

 หมายถึง กระบวนการ

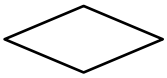 หมายถึง การตัดสินใจ/เงื่อนไข

หมายถึง การขึ้นหน้าใหม่

หมายถึง เส้นทางการดำเนินงาน